

臺灣橋頭地方檢察署114年7至12月民眾對檢察官(或檢察事務官)辦案態度意見調查分析

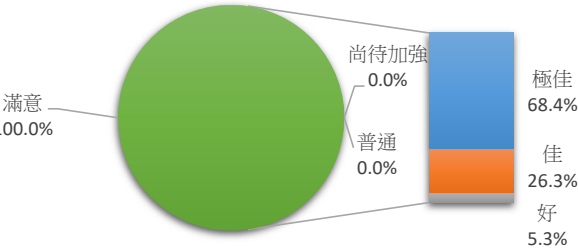
一、填寫人基本資料

項目別	總計	性別			學歷					
		女	男	未表示	國中以下	高中職	大專	大學	研究所以上	未表示
件數	68	37	30	1	6	26	9	15	0	12
百分比(%)	100.0	54.4	44.1	1.5	8.8	38.2	13.2	22.1	0.0	17.6
項目別	總計	年齡								
		18歲以下	18至29歲	30至39歲	40至49歲	50至59歲	60至69歲	70至79歲	80歲以上	未表示
件數	68	0	3	7	21	17	14	5	0	1
百分比(%)	100.0	0.0	4.4	10.3	30.9	25.0	20.6	7.4	0.0	1.5

二、對檢察官(或檢察事務官)辦案的看法（僅針對有勾選表示意見者計算滿意百分比）

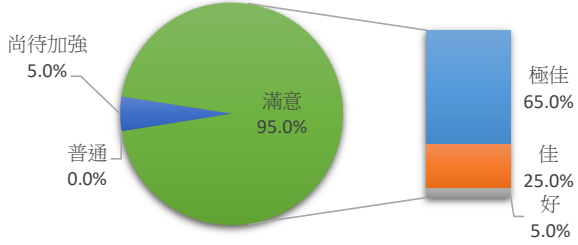
(一)若您為被告，訊問前是否充分告知所犯罪名及法律上權利

項目別	極佳	佳	好	普通	尚待加強	未表示
件數	13	5	1	0	0	49
百分比(%)	68.4	26.3	5.3	0.0	0.0	



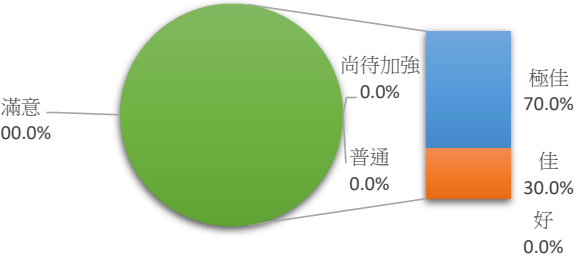
(二)開庭準時度

項目別	極佳	佳	好	普通	尚待加強	未表示
件數	13	5	1	0	1	48
百分比(%)	65.0	25.0	5.0	0.0	5.0	



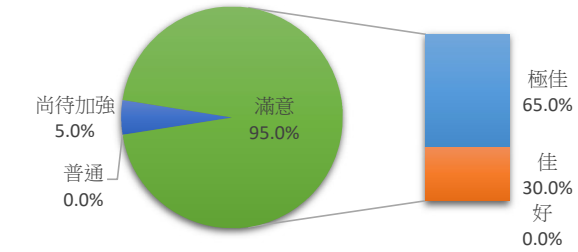
(三)開庭時錄音錄影

項目別	極佳	佳	好	普通	尚待加強	未表示
件數	14	6	0	0	0	48
百分比(%)	70.0	30.0	0.0	0.0	0.0	



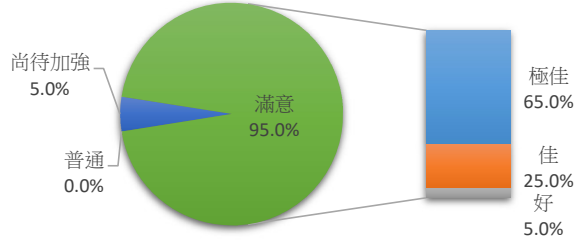
(四)開庭調查證據

項目別	極佳	佳	好	普通	尚待加強	未表示
件數	13	6	0	0	1	48
百分比(%)	65.0	30.0	0.0	0.0	5.0	



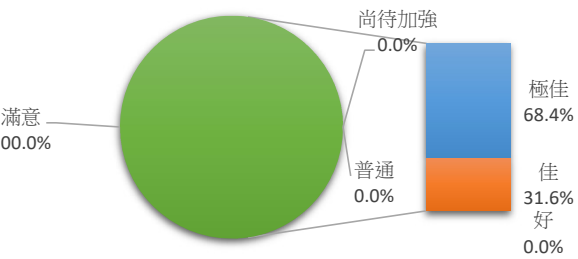
(五)開庭對當事人態度

項目別	極佳	佳	好	普通	尚待加強	未表示
件數	13	5	1	0	1	48
百分比(%)	65.0	25.0	5.0	0.0	5.0	



(六)維護被害人隱私與安全

項目別	極佳	佳	好	普通	尚待加強	未表示
件數	13	6	0	0	0	49
百分比(%)	68.4	31.6	0.0	0.0	0.0	



(七)總評

項目別	極佳	佳	好	普通	尚待加強	未表示
件數	79	33	3	0	3	290
百分比(%)	66.9	28.0	2.5	0.0	2.5	

