

# 臺灣橋頭地方檢察署110年7至12月民眾對檢察官(或檢察事務官)辦案態度意見調查分析

## 一、填寫人基本資料

項目別	總計	性別			學歷					
		男	女	未表示	國中以下	高中職	大專	大學	研究所以上	未表示
件數	150	87	55	8	18	53	14	29	6	32
百分比(%)	100.0	58.0	36.7	5.3	12.0	35.3	9.3	19.3	4.0	21.3

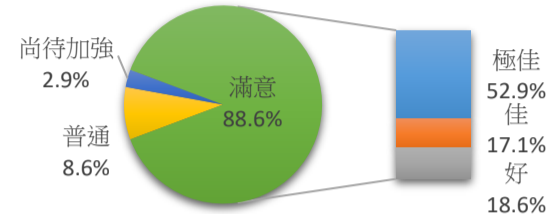
  

項目別	總計	年齡								未表示
		18歲以下	18至29歲	30至39歲	40至49歲	50至59歲	60至69歲	70至79歲	80歲以上	
件數	150	0	20	22	40	37	23	2	0	6
百分比(%)	100.0	0.0	13.3	14.7	26.7	24.7	15.3	1.3	0.0	4.0

## 二、對檢察官(或檢察事務官)辦案的看法(僅針對有勾選表示意見者計算滿意百分比)

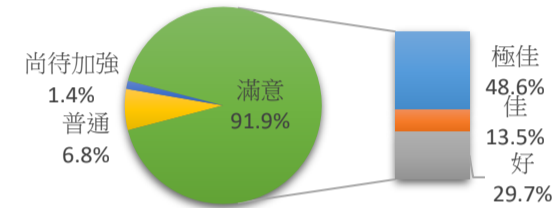
(一)若您為被告，訊問前是否充分告知所犯罪名及法律上權利：

項目別	極佳	佳	好	普通	尚待加強	未表示
件數	37	12	13	6	2	76
百分比(%)	52.9	17.1	18.6	8.6	2.9	



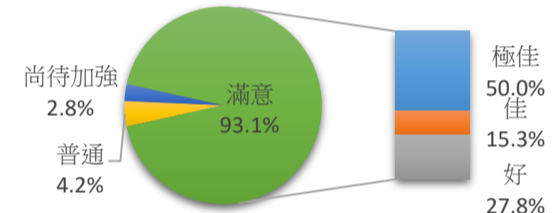
(二)開庭準時度

項目別	極佳	佳	好	普通	尚待加強	未表示
件數	36	10	22	5	1	76
百分比(%)	48.6	13.5	29.7	6.8	1.4	



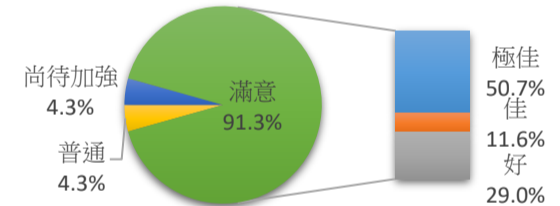
(三)開庭時錄音錄影

項目別	極佳	佳	好	普通	尚待加強	未表示
件數	36	11	20	3	2	79
百分比(%)	50.0	15.3	27.8	4.2	2.8	



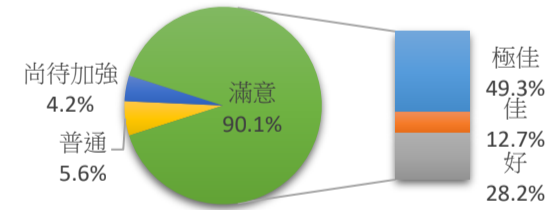
(四)開庭調查證據

項目別	極佳	佳	好	普通	尚待加強	未表示
件數	35	8	20	3	3	82
百分比(%)	50.7	11.6	29.0	4.3	4.3	



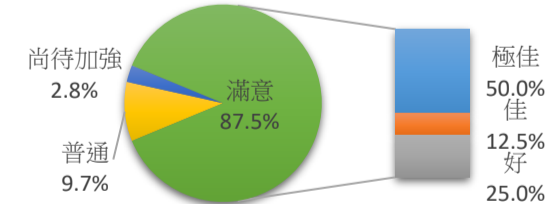
(五)開庭對當事人態度

項目別	極佳	佳	好	普通	尚待加強	未表示
件數	35	9	20	4	3	80
百分比(%)	49.3	12.7	28.2	5.6	4.2	



(六)維護被害人隱私與安全

項目別	極佳	佳	好	普通	尚待加強	未勾選
件數	36	9	18	7	2	79
百分比(%)	50.0	12.5	25.0	9.7	2.8	



(七)總評：

項目別	極佳	佳	好	普通	尚待加強	未表示
件數	215	59	113	28	13	472
百分比(%)	50.2	13.8	26.4	6.5	3.0	

