

臺灣橋頭地方檢察署110年1至6月民眾對檢察官(或檢察事務官)辦案態度意見調查分析

一、填寫人基本資料

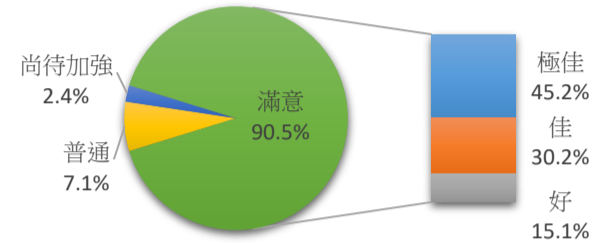
項目別	總計	性別			學歷						
		男	女	未表示	國中以下	高中職	大專	大學	研究所以上	未表示	
件數	191	84	99	8	24	63	19	38	6	41	
百分比(%)	100.0	44.0	51.8	4.2	12.6	33.0	9.9	19.9	3.1	21.5	

項目別	總計	年齡								未表示
		18歲以下	18至29歲	30至39歲	40至49歲	50至59歲	60至69歲	70至79歲	80歲以上	
件數	191	0	32	52	33	38	24	7	1	4
百分比(%)	100.0	0.0	16.8	27.2	17.3	19.9	12.6	3.7	0.5	2.1

二、對檢察官(或檢察事務官)辦案的看法(僅針對有勾選表示意見者計算滿意百分比)

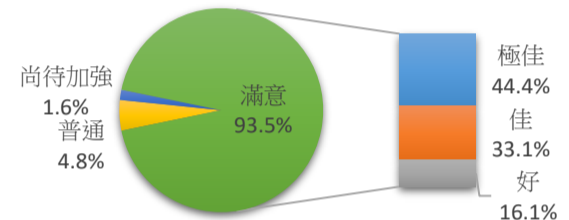
(一)若您為被告，訊問前是否充分告知所犯罪名及法律上權利：

項目別	極佳	佳	好	普通	尚待加強	未表示
件數	57	38	19	9	3	65
百分比(%)	45.2	30.2	15.1	7.1	2.4	



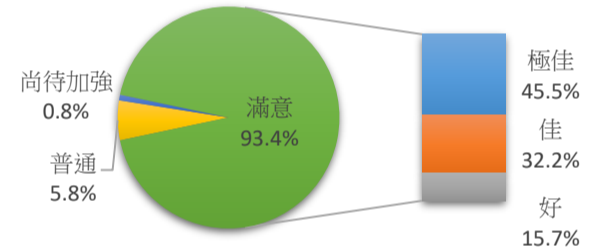
(二)開庭準時度

項目別	極佳	佳	好	普通	尚待加強	未表示
件數	55	41	20	6	2	67
百分比(%)	44.4	33.1	16.1	4.8	1.6	



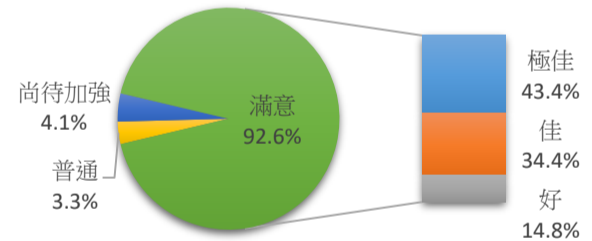
(三)開庭時錄音錄影

項目別	極佳	佳	好	普通	尚待加強	未表示
件數	55	39	19	7	1	70
百分比(%)	45.5	32.2	15.7	5.8	0.8	



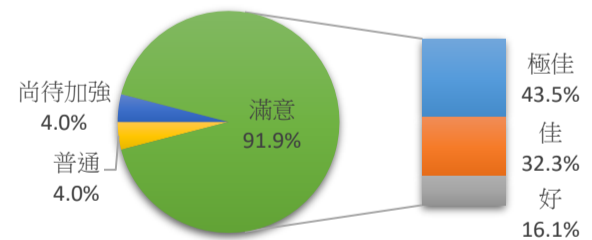
(四)開庭調查證據

項目別	極佳	佳	好	普通	尚待加強	未表示
件數	53	42	18	4	5	69
百分比(%)	43.4	34.4	14.8	3.3	4.1	



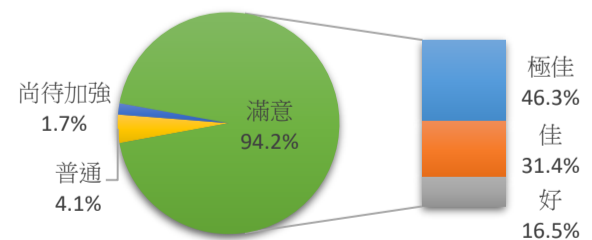
(五)開庭對當事人態度

項目別	極佳	佳	好	普通	尚待加強	未表示
件數	54	40	20	5	5	67
百分比(%)	43.5	32.3	16.1	4.0	4.0	



(六)維護被害人隱私與安全

項目別	極佳	佳	好	普通	尚待加強	未勾選
件數	56	38	20	5	2	70
百分比(%)	46.3	31.4	16.5	4.1	1.7	



(七)總評：

項目別	極佳	佳	好	普通	尚待加強	未表示
件數	330	238	116	36	18	408
百分比(%)	44.7	32.2	15.7	4.9	2.4	

