

# 臺灣橋頭地方檢察署109年1至6月民眾對檢察官(或檢察事務官)辦案態度意見調查分析

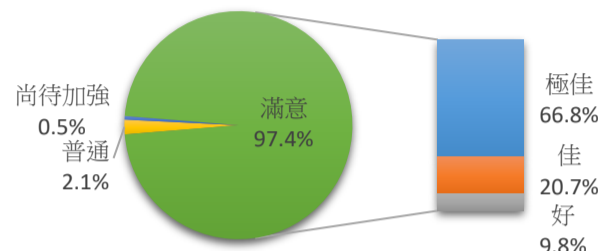
## 一、填寫人基本資料

項目別	總計	性別			學歷						
		男	女	未表示	國中以下	高中職	大專	大學	研究所以上	未表示	
件數	320	162	143	15	24	131	45	52	14	54	
百分比(%)	100.0	50.6	44.7	4.7	7.5	40.9	14.1	16.3	4.4	16.9	
項目別	總計	年齡									
		18歲以下	18至29歲	30至39歲	40至49歲	50至59歲	60至69歲	70至79歲	80歲以上	未表示	
件數	320	2	68	65	79	56	30	11	0	9	
百分比(%)	100.0	0.6	21.3	20.3	24.7	17.5	9.4	3.4	0.0	2.8	

## 二、對檢察官(或檢察事務官)辦案的看法(僅針對有勾選表示意見者計算滿意百分比)

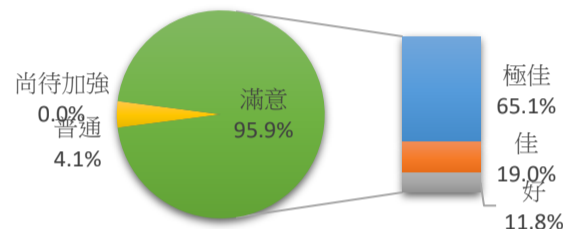
(一)若您為被告，訊問前是否充分告知所犯罪名及法律上權利：

項目別	極佳	佳	好	普通	尚待加強	未表示
件數	129	40	19	4	1	127
百分比(%)	66.8	20.7	9.8	2.1	0.5	



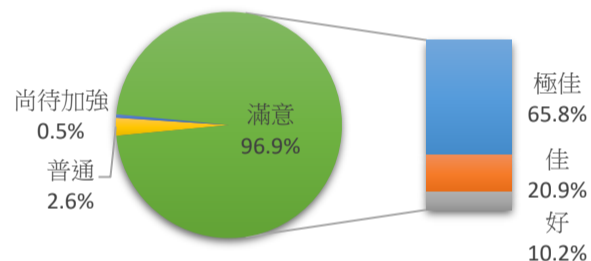
(二)開庭準時度

項目別	極佳	佳	好	普通	尚待加強	未表示
件數	127	37	23	8	0	125
百分比(%)	65.1	19.0	11.8	4.1	0.0	



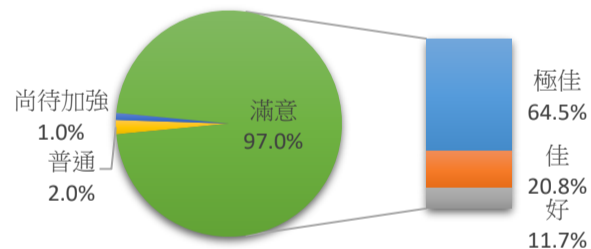
(三)開庭時錄音錄影

項目別	極佳	佳	好	普通	尚待加強	未表示
件數	129	41	20	5	1	124
百分比(%)	65.8	20.9	10.2	2.6	0.5	



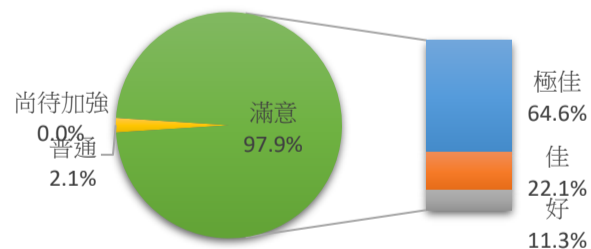
(四)開庭調查證據

項目別	極佳	佳	好	普通	尚待加強	未表示
件數	127	41	23	4	2	123
百分比(%)	64.5	20.8	11.7	2.0	1.0	



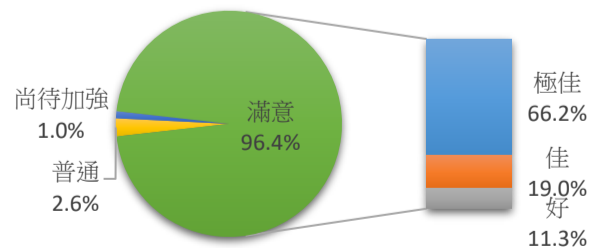
(五)開庭對當事人態度

項目別	極佳	佳	好	普通	尚待加強	未表示
件數	126	43	22	4	0	125
百分比(%)	64.6	22.1	11.3	2.1	0.0	



(六)維護被害人隱私與安全

項目別	極佳	佳	好	普通	尚待加強	未勾選
件數	129	37	22	5	2	125
百分比(%)	66.2	19.0	11.3	2.6	1.0	



(七)總評：

項目別	極佳	佳	好	普通	尚待加強	未表示
件數	767	239	129	30	6	749
百分比(%)	65.5	20.4	11.0	2.6	0.5	

