

臺灣橋頭地方檢察署108年7至12月民眾對檢察官(或檢察事務官)辦案態度意見調查分析

一、填寫人基本資料

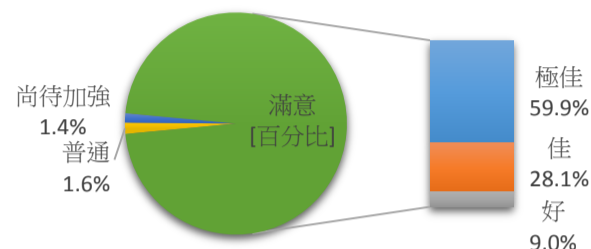
項目別	總計	性別			學歷					
		男	女	未表示	國中以下	高中職	大專	大學	研究所以上	未表示
件數	607	345	238	24	58	222	73	120	31	104
百分比(%)	100.0	56.8	39.2	4.0	9.6	36.6	12.0	19.8	5.1	17.1

項目別	總計	年齡								未表示
		18歲以下	18至29歲	30至39歲	40至49歲	50至59歲	60至69歲	70至79歲	80歲以上	
件數	607	3	125	135	149	103	63	19	0	10
百分比(%)	100.0	0.5	20.6	22.2	24.5	17.0	10.4	3.1	0.0	1.6

二、對檢察官(或檢察事務官)辦案的看法(僅針對有勾選表示意見者計算滿意百分比)


(一)若您為被告，訊問前是否充分告知所犯罪名及法律上權利：

項目別	極佳	佳	好	普通	尚待加強	未表示
件數	220	103	33	6	5	240
百分比(%)	59.9	28.1	9.0	1.6	1.4	




(二)開庭準時度

項目別	極佳	佳	好	普通	尚待加強	未表示
件數	230	100	40	14	7	217
百分比(%)	58.8	25.6	10.2	3.6	1.8	




(三)開庭時錄音錄影

項目別	極佳	佳	好	普通	尚待加強	未表示
件數	228	107	32	6	3	231
百分比(%)	60.6	28.5	8.5	1.6	0.8	




(四)開庭調查證據

項目別	極佳	佳	好	普通	尚待加強	未表示
件數	224	100	39	8	6	231
百分比(%)	59.4	26.5	10.3	2.1	1.6	




(五)開庭對當事人態度

項目別	極佳	佳	好	普通	尚待加強	未表示
件數	228	97	36	14	5	227
百分比(%)	60.0	25.5	9.5	3.7	1.3	



(六)維護被害人隱私與安全

項目別	極佳	佳	好	普通	尚待加強	未勾選
件數	233	93	39	8	4	230
百分比(%)	61.8	24.7	10.3	2.1	1.1	



(七)總評：

項目別	極佳	佳	好	普通	尚待加強	未表示
件數	1363	600	219	56	30	1376
百分比(%)	60.1	26.5	9.7	2.5	1.3	

