

臺灣橋頭地方檢察署108年1至6月民眾對檢察官(或檢察事務官)辦案態度意見調查分析

一、填寫人基本資料

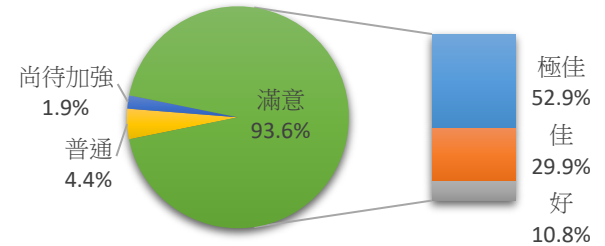
項目別	總計	性別			學歷					
		男	女	未表示	國中以下	高中職	大專	大學	研究所以上	未表示
件數	568	235	305	28	61	188	96	120	29	74
百分比(%)	100.0	41.4	53.7	4.9	10.7	33.1	16.9	21.1	5.1	13.0

項目別	總計	年齡								
		18歲以下	18至29歲	30至39歲	40至49歲	50至59歲	60至69歲	70至79歲	80歲以上	未表示
件數	568	10	109	129	127	109	60	12	1	11
百分比(%)	100.0	1.8	19.2	22.7	22.4	19.2	10.6	2.1	0.2	1.9

二、對檢察官(或檢察事務官)辦案的看法(僅針對有勾選表示意見者計算滿意百分比)

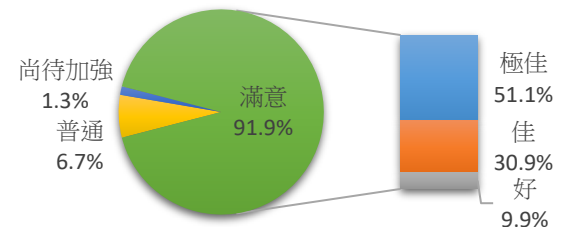
(一)若您為被告，訊問前是否充分告知所犯罪名及法律上權利：

項目別	極佳	佳	好	普通	尚待加強	未表示
件數	191	108	39	16	7	207
百分比(%)	52.9	29.9	10.8	4.4	1.9	



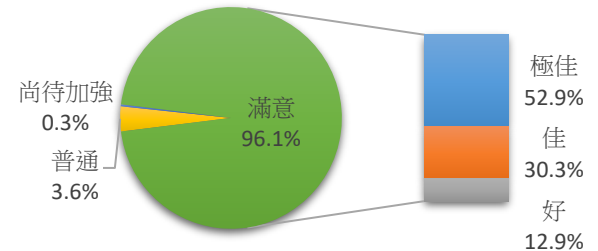
(二)開庭準時度

項目別	極佳	佳	好	普通	尚待加強	未表示
件數	190	115	37	25	5	196
百分比(%)	51.1	30.9	9.9	6.7	1.3	



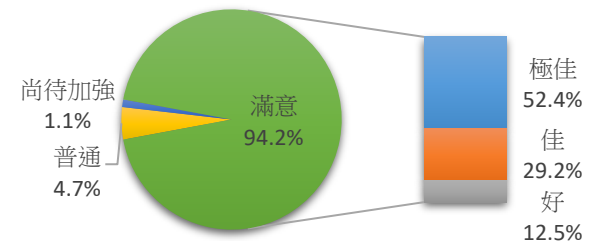
(三)開庭時錄音錄影

項目別	極佳	佳	好	普通	尚待加強	未表示
件數	189	108	46	13	1	211
百分比(%)	52.9	30.3	12.9	3.6	0.3	



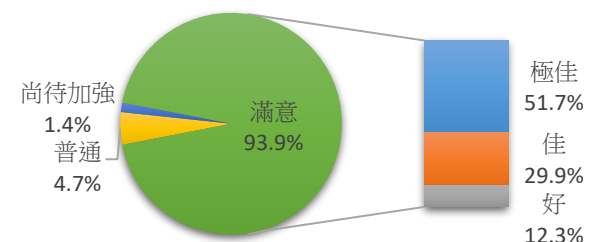
(四)開庭調查證據

項目別	極佳	佳	好	普通	尚待加強	未表示
件數	188	105	45	17	4	209
百分比(%)	52.4	29.2	12.5	4.7	1.1	



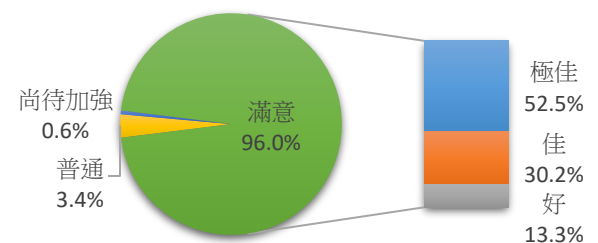
(五)開庭對當事人態度

項目別	極佳	佳	好	普通	尚待加強	未表示
件數	185	107	44	17	5	210
百分比(%)	51.7	29.9	12.3	4.7	1.4	



(六)維護被害人隱私與安全

項目別	極佳	佳	好	普通	尚待加強	未勾選
件數	186	107	47	12	2	214
百分比(%)	52.5	30.2	13.3	3.4	0.6	



(七)總評：

項目別	極佳	佳	好	普通	尚待加強	未表示
件數	1129	650	258	100	24	1247
百分比(%)	52.2	30.1	11.9	4.6	1.1	

